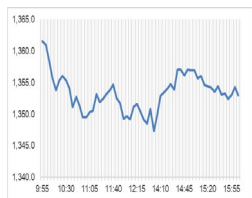


**Market Comment**

Saravut Tachochavalit, Analyst  
 TEL : +66 (2) 088-9754  
 EMAIL : Saravut.ta@rhbgrou.com

**ติดตามข้อมูลเศรษฐกิจจีน**



Open	1,362.14
High	1,363.55
Low	1,346.45
Closed	1,352.56
Chg.	-0.61
Chg.%	-0.05
Value (mn)	40,417.00
P/E (x)	18.66
P/BV (x)	1.35
Yield (%)	3.34
Market Cap (bn)	16,842.79
Up	193
Down	271
Unchanged	201

**SET 50-100 - MAI - Futures Index**

	Closed	Chg.	(%)
SET 50	883.40	-0.62	-0.07
SET 100	1,898.99	-1.24	-0.07
S50_Con	879.60	-1.00	-0.11
MAI Index	275.84	-11.37	-3.96

**Trading Breakdown: Daily**

(Bt,m)	Buy	Sell	Net
Institution	6,506.00	3,540.55	2,965.45
Proprietary	2,220.66	2,207.46	13.19
Foreign	18,709.75	19,949.36	-1,239.61
Local	12,940.67	14,679.70	-1,739.03

**Trading Breakdown: Month to Date**

(Bt,m)	Buy	Sell	Net
Institution	59,054.30	55,141.82	3,912.46
Proprietary	28,529.99	28,013.23	516.76
Foreign	220,150.00	226,582.55	-6,432.57
Local	143,849.88	141,846.54	2,003.35

**World Markets Index**

	Closed	Chg.	(%)
Dow Jones	43,153.13	-68.42	-0.16
NASDAQ	19,338.29	-172.94	-0.89
FTSE 100	8,391.90	90.77	1.09
Nikkei	38,132.22	-440.38	-1.14
Hang Seng	19,522.89	236.82	1.23

**Foreign Exchange Rates**

	Closed	Chg.	(%)
Baht (Onshore)	34.56	0.00	0.01
Yen	155.02	-0.14	0.09
Euro	1.03	0.00	0.05

**Commodities**

	Closed	Chg.	(%)
Oil: Brent	82.11	-0.90	-1.08
Oil: Dubai	84.81	1.50	1.81
Oil: Nymex	78.68	-1.36	-1.70
Gold	2,715.78	1.47	0.05
Zinc	2,824.00	32.00	1.15
BDIY Index	1,063.00	-17.00	-1.57

Source: Bloomberg

ตลาดหุ้นสหรัฐฯ ปิดลบ หลังสหรัฐฯ เปิดเผยข้อมูลที่บ่งชี้ว่าการใช้จ่ายของผู้บริโภคและตลาดแรงงานยังคงแข็งแกร่ง ซึ่งอาจจะส่งผลให้เฟดชะลอการปรับลดอัตราดอกเบี้ยลงในปีนี้นักลงทุนรอดติดตามผลประกอบการของบริษัทจดทะเบียน ทำให้ DOW JONES, NASDAQ, S&P500 ปิด -0.16%, -0.89%, -0.21%

ตลาดหุ้นยุโรปปิดบวก นำโดยหุ้นกลุ่มสินค้าหรูหราที่พุ่งขึ้น และหุ้นกลุ่มชิปที่ปรับขึ้น หลัง TSMC เปิดเผยผลกำไรรายไตรมาสสูงเป็นประวัติการณ์ ทำให้ DAX, FTSE, CAC40, FTMIB ปิด 0.39%, 1.09%, 2.14%, 0.48%

สัญญาราคาน้ำมันดิบ WTI ส่งมอบเดือนก.พ. ลดลง 1.36 ดอลลาร์ปิดที่ 78.68 ดอลลาร์/บาร์เรล ส่วนสัญญาน้ำมันดิบ Brent ส่งมอบเดือนมี.ค. ลดลง 0.74 ดอลลาร์ปิดที่ 81.29 ดอลลาร์/บาร์เรล หลังมีการคาดการณ์ว่ากลุ่มผู้ซื้อที่เป็นกลุ่มติดอาวุธในเยเมนอาจจะยุติการโจมตีเรือบรรทุกสินค้าในทะเลแดง หลังอิสราเอลและกลุ่มฮามาสได้บรรลุข้อตกลงหยุดยิงในฉนวนกาซา แต่อย่างไรก็ตาม นักลงทุนยังคงมีท่าทีระมัดระวังในเรื่องนี้ หลังผู้นำฮูตีกล่าวว่า จะจับตาดูว่าอิสราเอลดำเนินการตามข้อตกลงหยุดยิงหรือไม่

ตลาดหุ้นไทยวานนี้ปรับตัวลงสวนทางกับทิศทางตลาดหุ้นภูมิภาค จาก sentiment เชิงลบของการทำ big lot หุ้น MASTER ที่ราคาต่ำกว่าในกระดาน และตามด้วยแรงขายตั้งแต่เปิดตลาด หุ้นไทยได้แรงหนุนจากแรงซื้อหุ้นค่าปลีกที่ได้แรงหนุนจาก E-receipt เช่น CRC, HMPRO ในขณะที่ตลาดหุ้นในภูมิภาคได้แรงหนุนจากดัชนีราคาผู้บริโภคพื้นฐาน (Core CPI) ของสหรัฐฯ ที่ออกมาต่ำกว่าคาด และผลประกอบการที่แข็งแกร่งของแบงก์ใหญ่ของสหรัฐฯ รวมถึงนักลงทุนคลายกังวลสถานการณ์ตึงเครียดในตะวันออกกลาง หลังมีการเซ็นสัญญาหยุดยิงระหว่างอิสราเอลและฮามาส ขณะที่สถานการณ์ตึงเครียดระหว่างรัสเซียและยูเครน ก็มีแนวโน้มที่จะผ่อนคลาย เนื่องจากนโยบายหลักของทรัมป์ในช่วงหาเสียง คือ หยุดทุกความขัดแย้งในโลกเพื่อให้สถานการณ์เข้าสู่ภาวะปกติ ทรัมป์มีความสัมพันธ์ที่ดีกับรัสเซีย เพราะฉะนั้นจึงมีแนวโน้มที่สหรัฐฯ จะลดความช่วยเหลือยูเครนในอนาคตอันใกล้ จึงมีความเป็นไปได้ที่ราคาน้ำมันดิบอาจจะกลับมาอ่อนตัวลงในระยะกลาง EIA คาดว่า แนวโน้มของอุปทานน้ำมันจะมากกว่าอุปสงค์ในปีหน้า กดดันให้ราคาเฉลี่ยของราคาน้ำมันดิบ Brent ในปีนี้อยู่ที่ระดับ 74 ดอลลาร์/บาร์เรล, เทียบกับราคาปัจจุบันที่ 82 ดอลลาร์ จึงแนะนำเก็งกำไร PTTEP ในระยะสั้นเท่านั้น

คริสโตเฟอร์ วูลเลอร์ หนึ่งในสมาชิกคณะผู้ว่าการเฟดกล่าวว่า เฟดอาจจะปรับลดอัตราดอกเบี้ยในเวลาที่รวดเร็วกว่าที่คาดการณ์ไว้ เนื่องจากเงินเฟ้อมีแนวโน้มชะลอตัวลงอย่างต่อเนื่อง ล่าสุดนักลงทุนคาดว่าเฟดอาจจะเริ่มต้นปรับลดอัตราดอกเบี้ยลงครั้งแรก 0.25% ในเดือนพ.ค. หรือมี.ย. เร็วขึ้นกว่าคาดการณ์เดิมเล็กน้อย

แนวโน้มตลาดหุ้นไทยวันนี้คาดว่า แกว่ง ค่าเงินบาทแข็งค่าที่ 34.49 บาท/ดอลลาร์ นักลงทุนต่างชาติขายสุทธิตราสารหนี้ไทย 690 ล้านบาท ขายสุทธิในตลาดหุ้นไทย 1.23 พันล้านบาท มีสถานะ short ใน SET50 Index Futures 3.3 หมื่นสัญญา YTD เราคาดว่า SET จะแกว่งในกรอบระหว่าง 1,330-1,380 จุด สัปดาห์หน้าจะมีรายงานงบแบงก์ในวันที่ 20-21 อาจมีแรงซุ้ยทำกำไรหลังมีรายงานงบแบงก์ เนื่องจากราคาหุ้นแบงก์หลายตัวได้ปรับตัวขึ้นมาก่อนหน้าแล้วระยะสั้นเราแนะนำซื้อเก็งกำไรกลุ่มสื่อสาร ค่าปลีก และติดตามการรายงานตัวเลขเศรษฐกิจจีนในวันนี้ เช่น GDP ไตรมาส 4/2567 การผลิตภาคอุตสาหกรรม ยอดค้าปลีก และอัตราว่างงานเดือนธ.ค. เพื่อประเมินแนวโน้มที่เงินจะออกมาตรึงการกระตุ้นเศรษฐกิจเพิ่มเติม

**กลยุทธ์การลงทุน**

Trading: แนะนำ เก็งกำไรในกรอบ 1,330 - 1,380 จุด

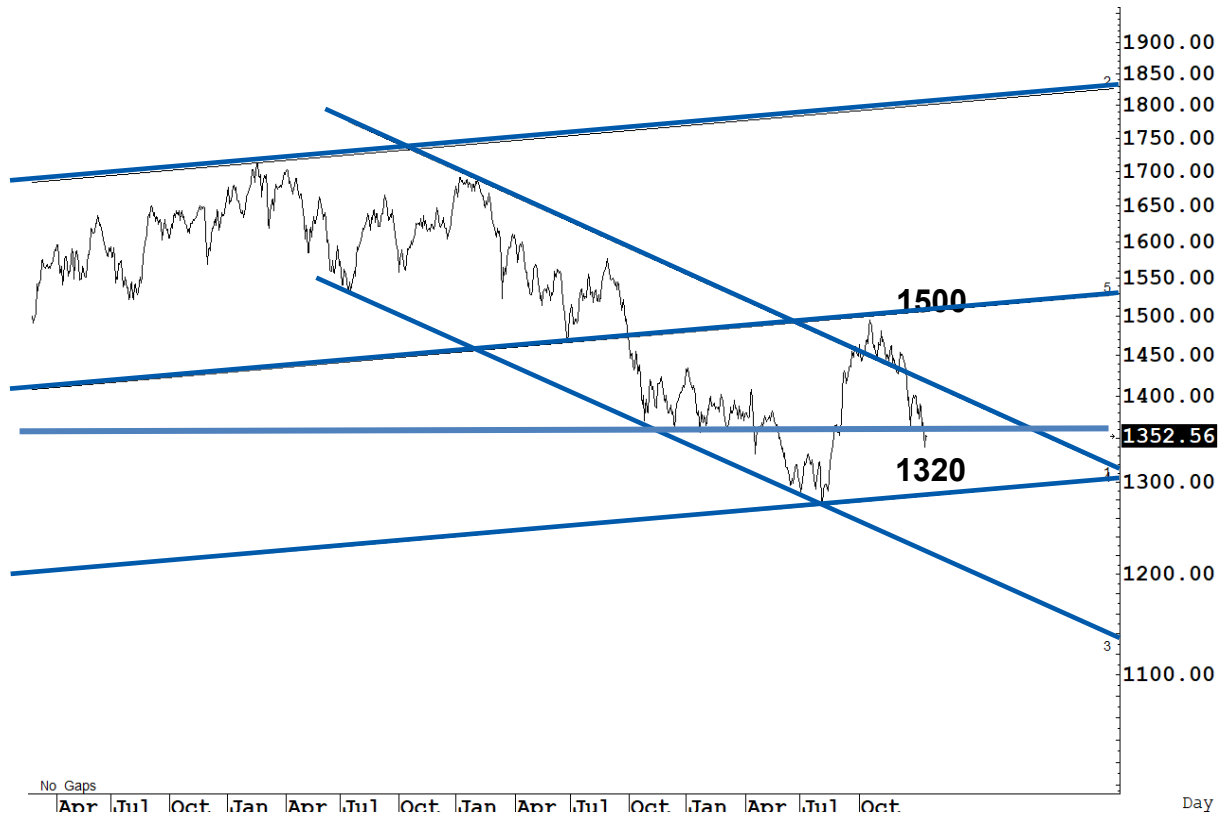
**Technical Analyzer**

Saravut Tachochavalit, Analyst  
 TEL : +66 (2) 088 9999 Ext. 9754  
 EMAIL : Saravut.ta@rhbgroup.com

**SET Index**

ย่อเบา ๆ ชื่อดูได้

Figure 1 : SET Index daily chart



Source: RHB, Aspen

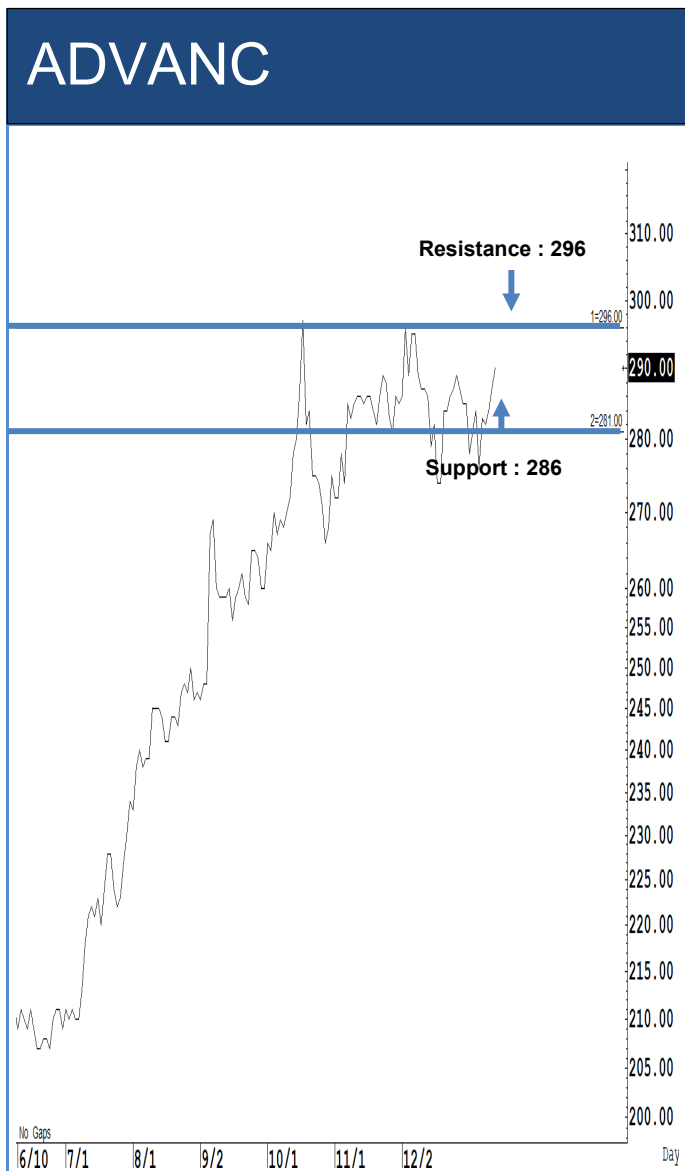
SET Index ปิดที่ 1352.56 จุด -0.61 จุด มูลค่าการซื้อขาย 40,377 ล้านบาท ลดลงเมื่อเทียบกับปริมาณการซื้อขายวันก่อนหน้า โดยนัก  
 ลงทุนต่างประเทศขายสุทธิ 1,240 ล้านบาท และขายสุทธิ 6,433 ล้านบาท YTD

ระยะกลาง : SET Index อยู่ในช่วงสร้างฐานใหม่ SET ยังคงปิดเหนือระดับ 1,380 จุดในเดือนที่ผ่านมา ทำให้หวังผลฟื้นตัวขึ้นไปแถว ๆ 1,445  
 จุด แต่ถ้าในระหว่างเดือนม.ค. นี้ SET กลับมาปิดต่ำกว่า 1,380 จุดอีก เชื่อว่า SET จะถอยกลับลงไปที่ตั้งหลักแถว ๆ 1,330-1,320 จุด สำหรับ  
 ทิศทางในไตรมาส 1/2568 คาดว่ากรอบของ SET จะอยู่ระหว่าง 1,332-1,470 จุด สัปดาห์นี้คาดว่าจะแกว่งในกรอบ 1,330-1,380 จุด  
 แนะนำ ลงซื้อ ขึ้นขาย

ระยะสั้น : SET Index ปิดลบ เปิดตลาดฟื้นตัวขึ้นไปแถว ๆ 1,363 จุด ก่อนที่จะแกว่งตัวกลับลงมาอย่างรวดเร็ว สัปดาห์นี้เราคาดว่า SET จะแกว่ง  
 ในกรอบ 1,330-1,378 จุด สัปดาห์นี้ติดลบไม่ข้ามแถว ๆ 1,361 จุด แนะนำ ขายเพื่อหวังผลซื้อกลับเมื่ออ่อนตัวลงแถว ๆ 1,342-1,337 จุด

Saravut Tachochavalit, Analyst  
 TEL : +66 (2) 088 9999 Ext. 9754  
 EMAIL : [Saravut.ta@rhbgroun.com](mailto: Saravut.ta@rhbgroun.com)

# Trading Stocks



Source: RHB, Bloomberg

ระยะสั้นแกว่งในกรอบ sideway ระหว่าง 286-296 บาท แนะนำ ลงซื้อ ขึ้นขาย ในกรอบดังกล่าว ส่วนจุดตัดขาดทุนจะอยู่ที่ 284 บาท

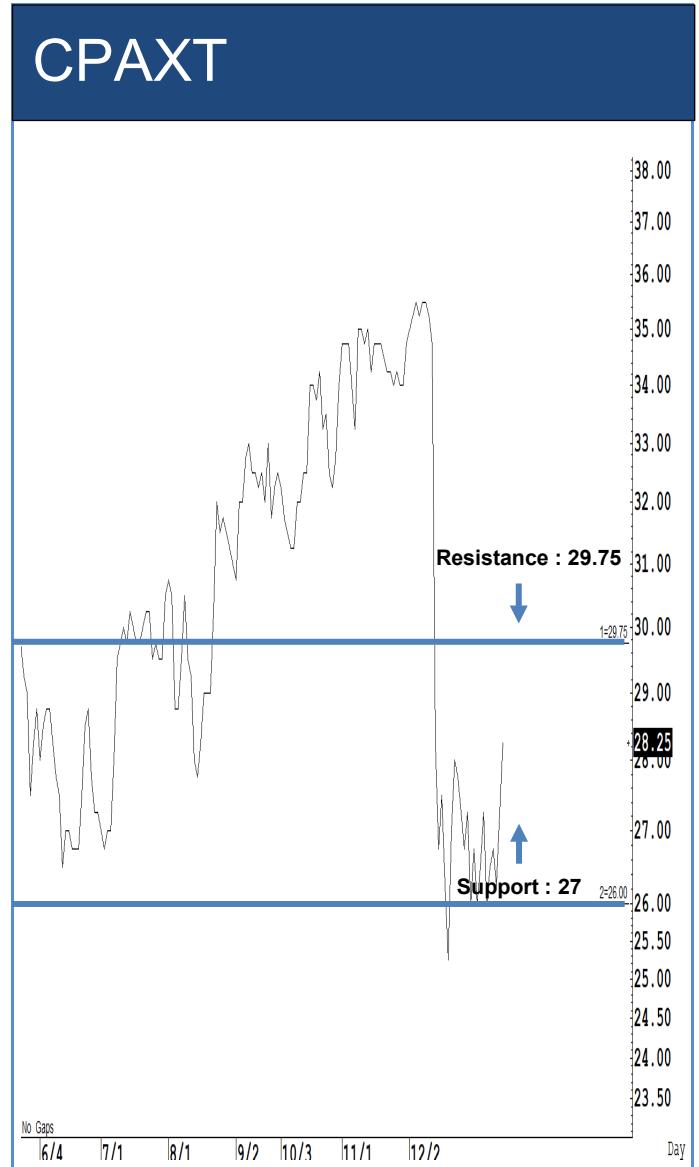


Source: RHB, Bloomberg

ระยะสั้นแกว่งในกรอบ sideway ระหว่าง 11.80-12.30 บาท แนะนำ ลงซื้อ ขึ้นขาย ในกรอบดังกล่าว ส่วนจุดตัดขาดทุนจะอยู่ที่ 11.60 บาท



ระยะสั้นแกว่งในกรอบ sideways ระหว่าง 55-58 บาท แนะนำ ลงซื้อ ขึ้นขายในกรอบดังกล่าว ส่วนจุดตัดขาดทุนจะอยู่ที่ 54 บาท

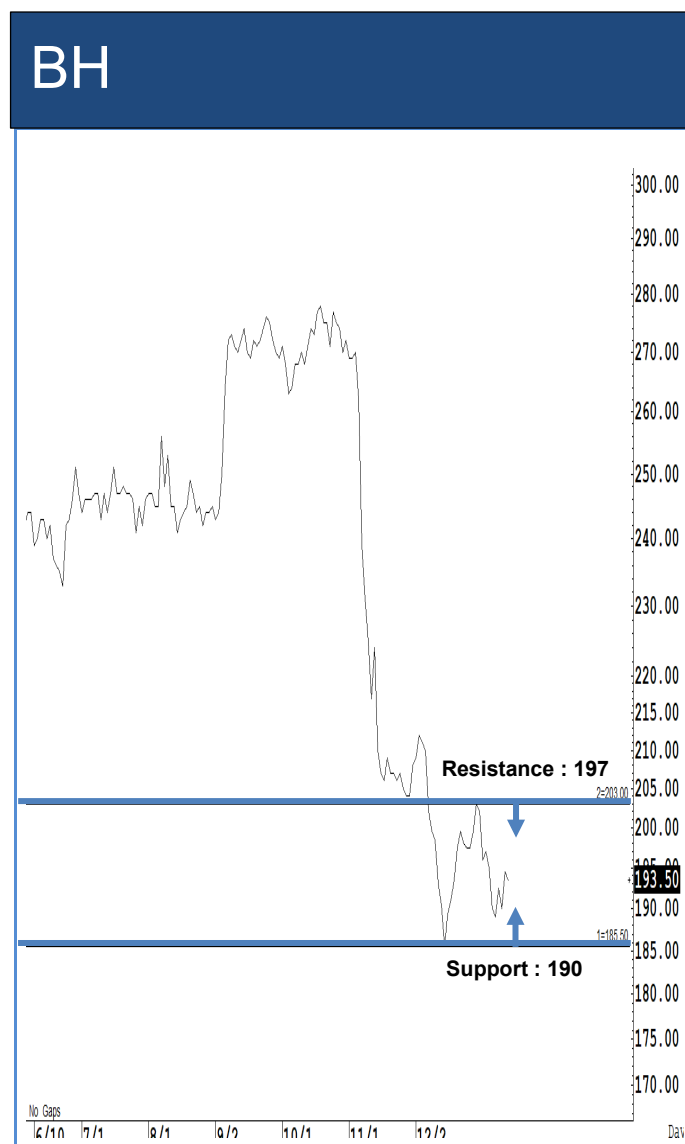


ระยะสั้นแกว่งในกรอบ sideways ระหว่าง 27-29.75 บาท แนะนำ ลงซื้อ ขึ้นขายในกรอบดังกล่าว ส่วนจุดตัดขาดทุนจะอยู่ที่ 26.50 บาท



Source: RHB, Bloomberg

ระยะสั้นแกว่งในกรอบ sideway ระหว่าง 22-22.80 บาท แนะนำ ลงซื้อ ขึ้นขาย  
ในกรอบดังกล่าว ส่วนจุดตัดขาดทุนจะอยู่ที่ 21.70 บาท



Source: RHB, Bloomberg

ระยะสั้นแกว่งในกรอบ sideway ระหว่าง 190-197 บาท แนะนำ ลงซื้อ ขึ้นขาย  
ในกรอบดังกล่าว ส่วนจุดตัดขาดทุนจะอยู่ที่ 188 บาท

## Key Stock News (ที่มา : สำนักข่าวอิไฟแนนซ์ไทย)

**หุ้นเด่นวันนี้ : 23 หุ้น SET100 กำไรปี 67 จ่อทบทวนสถิติสูงสุดตลอดกาล**

ผ่านทวิเคราะห์หุ้น SET100 พบ 23 บจ. ถูกคาดกำไรปี 67 ทบสถิติสูงสุดตลอดกาลของบริษัท กลุ่มธนาคาร - อาหารชงกโชงติดใผเพียง ซึ่งนอกจากใไรจะทำ All Time High ยังมีอีก 7 บริษัท กำไรจ่อโตระเบิดมากกว่า 30% จากปีก่อน ขณะที่ ส่องราคาหุ้นล่าสุด พบอัปไซด์สูงสุดขณะนึ่งถึง 121%

**ส่องงบ TU งวด Q4/67 โบรกฯ คาดกำไร 1-1.35 พันลพ. โกล้เคียง Q4/66**

โบรกเกอร์ส่องงบไตรมาส 4/67 ของ TU มองมีกำไร 1-1.35 พันลพ. โกล้เคียงช่วงเดียวกันปีก่อน แต่ระยาวยาวแนวโน้มธุรกิจยังดี

**SAMART ตั้งเป้ารายได้ปีนี้ 1.35 หมื่นลพ. โต 30% เบ็กล็อกฟุ้ง 3.6 หมื่นลพ. เล็งนำ"เต๋า"เข้าตลาดหุ้น**

SAMART ตั้งเป้ารายได้ปีนี้ 1.35 หมื่นล้านบาท เพิ่มขึ้น 30% ทำกำไรต่อเนื่องที่ 693 ล้านบาท ลุ้นกำไรทะลุ 2 พันล้านบาท ในปี 71 จากทุกธุรกิจช่วยหนุน พร้อมวางเป้าขยายธุรกิจใหม่สร้างรายได้ประจำแยมเตรียมนำ "เต๋า" ธุรกิจพลังงาน เข้าตลาดหุ้นใน 2-3 ปี

**ผู้บริหาร MASTER ยืนยันไม่ได้ถูก Forced sell - แจง "IN GLORY" โยนบีก์ลือให้ 4 กองทุนยุโรป-สหรัฐฯ**

ผู้บริหาร MASTER ชี้แจงสถานการณ์หุ้นดังกล่าว ยืนยันไม่ได้ถูก Forced sell เหตุไม่มีผู้บริหารรายใดนำหุ้นไปจำหน่าย ส่วนรายการบีก์ลือ 11.36 ล้านบาท ราคาเฉลี่ย 37 บาท/หุ้น เป็นการขายของ "IN GLORY" ผู้ถือหุ้นใหญ่อันดับ 2 ขายให้ 4 กองทุนในยุโรป-สหรัฐฯ ยืนยันเป็นกองทุนระยะยาว ย้ำพื้นฐานบริษัทแข็งแกร่ง ธุรกิจเติบโตต่อเนื่อง

**MEZEZE จับมือ IFCG เซ็น MOU ขยายฐานเก็บเสริมเซลล์ เจาะกลุ่มลูกค้ากำลังซื้อสูงกว่า 5 หมื่นราย**

MEZEZE จับมือ IFCG บริษัทที่ปรึกษาด้านธุรกิจ และการลงทุนชั้นนำของประเทศไทย ลงนาม MOU ขยายฐานตัวแทนที่ปรึกษาเพิ่มอีกกว่า 400 คน เจาะกลุ่มลูกค้ากำลังซื้อสูงของ IFCG ได้เพิ่มอีกกว่า 50,000 ราย

**ก.ล.ต. ปรับปรุงหลักเกณฑ์การลงทุนของ "กองทุนรวม" และกองทุนส่วนบุคคลใน "สินทรัพย์ดิจิทัล"**

ก.ล.ต. ปรับปรุงหลักเกณฑ์ สำหรับกองทุนรวมและกองทุนส่วนบุคคลที่มีการลงทุนในสินทรัพย์ดิจิทัล เพื่อสร้างความเท่าเทียมในการให้บริการการลงทุนในตปท. แก่ผู้ลงทุนรายใหญ่ผ่านบล.และบจล. และเพื่อประโยชน์ด้านการจัดสรรสินทรัพย์ผ่านผู้เชี่ยวชาญ มีผลใช้บังคับ 16 ม.ค.2568

**TTA ออกหุ้นกู้ อายุ 2 ปี 3 เดือน ชูดอกเบี้ย 4.40% เสนอขายรายย่อย-สถาบัน ช่วง 27 - 29 ม.ค.นี้**

TTA ออกหุ้นกู้ชุดใหม่ อายุ 2 ปี 3 เดือน ชูดอกเบี้ย 4.40% ต่อปี เสนอขายนักลงทุนสถาบันและนักลงทุนทั่วไป ระหว่างวันที่ 27 - 29 มกราคม 2568 ผ่าน 5 สถาบันการเงินชั้นนำ นำเงินเข้าคืนหุ้นกู้ที่ครบกำหนดได้ก่อน

**BBL ตั้งเป้าสินเชื่อปีนี้โต 3-5% บนพื้นฐานจีดีพีโต 3% พร้อมคุม NPL ไม่เกิน 3.4%**

BBL คาดสินเชื่อปี 68 เติบโต 3-5% พร้อมควบคุม NPL ไม่เกิน 3.4% พร้อมประเมินเศรษฐกิจขยายตัว 3% รับการลงทุนภาครัฐหนุน ท่ามกลางความผันผวนจากปัจจัยต่างประเทศ

**ตลท.พร้อมทบทวนทุกมาตรการคุมซื้อขายให้สมดุลกับภาวะตลาด ก่อนชงเข้าบอร์ดปลายเดือนนี้**

ตลท. เล็งทบทวนทุกมาตรการ ชงเข้าบอร์ดพิจารณาปลายเดือนนี้ แยมศึกษาแนวคิดปรับมาตรการให้สอดคล้องกับความผันผวนของตลาด หรือใช้ Uptick Rule เป็นรายตัว พร้อมผนึกพันธมิตร เปิดตัว 'SET Carbon' ชูให้องค์กรธุรกิจใช้งาน 16 ม.ค.นี้ เป็นต้นไป

**MASTER ดึงและพลอร์ พบบีก์ลือ 11.36 ล้านบาท ที่ราคา 37 บาท ชี้อาจร่วงต่อเนื่อง 6 วันทำการ 41%**

(16ม.ค.68)MASTER ปรับตัวลดลงติดพลอร์ ทำราคาอยู่ที่ 28.25 บาท พร้อมพบบีก์ลือตีก 11.36 ล้านบาท ที่ราคาเฉลี่ย 37 บาทต่อหุ้น ขณะที่ราคาหุ้นลดลงต่อเนื่อง 6 วันทำการ จุราคาแล้ว 41% พบหุ้นถูกนำไปเป็นหลักประกันในบัญชีจำนำหุ้น 27 ล้านบาท

**"สุริยะ" สั่ง AOT พร้อมรับนักท่องเที่ยวช่วงตรุษจีน คาด 10 วัน ผู้โดยสารทะลัก 4 ล้านคน**

"สุริยะ" สั่ง AOT เตรียมพร้อมรับนักท่องเที่ยวช่วงตรุษจีน 68 เน้นย้ำด้านความปลอดภัย-ความสะดวก คาด 10 วัน ตีเคย์ 24 ม.ค.-2 ก.พ. 68" มีผู้โดยสารกว่า 4 ล้านคน เป็นชาวจีน 7.7 แสนคน เติบโต 22.6% พร้อมบูรณาการความร่วมมือทุกหน่วยงาน อำนวยความสะดวกเต็มที่ ลุยทุกมาตรการตามมาตรฐานสากล

**ITEL วางงบ 300 ลพ. ซื้อหุ้นคืนไม่เกิน 130 ล้านบาท เริ่ม 20 ม.ค. - 18 ก.ค.68**

ITEL จัดวงเงิน 300 ล้านบาท เปิดโครงการซื้อหุ้นคืนเพื่อบริหารทางการเงินไม่เกิน 130 ล้านบาท ช่วงวันที่ 20 มกราคม - 18 กรกฎาคม 2568

**กทพ.ชงรัฐทบทวนนโยบาย Adder - FIT สะท้อนต้นทุนจริง จุดค่าไฟวันที่ 17 สด. เหลือต่ำกว่า 4 บาท/หน่วย**

บอร์ด กทพ. เสนอรัฐทบทวนนโยบายรับซื้อไฟฟ้า Adder และ FIT ผ่านการอุดหนุนโรงไฟฟ้า SPP และ VSPP ให้สะท้อนต้นทุนที่แท้จริง ซึ่งช่วยลดค่าไฟวันที่ 17 สดางค์ ทำให้จ่ายค่าไฟต่ำกว่าหน่วยละ 4 บาท

**"เผ่าภูมิ" เผย แจกเงิน 10,000 บาท เฟสสอง เช็คลิทธิ 22 ม.ค.ผ่านทางรัฐ เริ่มโอน 27 ม.ค.68**

"เผ่าภูมิ" เผยแจกเงิน 10,000 บาท เฟสสองกลุ่มผู้สูงอายุ เริ่มเช็คลิทธิ 22 ม.ค. นี้ คาดโอนรอบแรก 27 ม.ค. 67 และรับผูกพร้อมเพย์ รัฐโอนซ้ำให้ 3 ครั้ง

**BBL และจับตาปัญหาภูมิรัฐศาสตร์ - ภาวะเบียบ ESG - เทคโนโลยี ซึ่งเป็นความท้าทายศก. ปีนี้**

BBL และจับตา 3 โจทย์ใหญ่ ความขัดแย้งด้านภูมิรัฐศาสตร์ - โลกร้อน และ ความยั่งยืน - GenAI เป็นความท้าทายเศรษฐกิจปีนี้ พร้อมเดินนำสร้างเครือข่ายความรู้แก่ลูกค้า หวังพาลูกค้าเติบโตอย่างยั่งยืน

**ก.ล.ต. ปรับเกณฑ์ที่เกี่ยวข้องรองรับการระดมทุนของ บจ.ในตลาด LIVEx ให้คล่องตัวขึ้น**

ก.ล.ต. ปรับหลักเกณฑ์และร่างประกาศเสนอขายหุ้นเพิ่มทุน SPO และการเข้าจดทะเบียนในตลาดหลักทรัพย์ mai และ SET ของตลาด LIVEx โดยมีผลใช้บังคับตั้งแต่วันที่ 16 มกราคม พ.ศ. 2568

**โบรกฯ มอง MASTER ดึงแรง อาจมีความเสี่ยงถูก Forced Sell - นักลงทุนขายปรับพอร์ตหุ้น P/E สูง**

โบรกฯ มอง MASTER ลดลงแรง อาจมีความเสี่ยงถูก Forced Sell หรืออาจมีแรงขายปรับพอร์ต อิงแนวโน้มดอกเบี้ยขาลงช้ากว่าตลาด ทำให้หุ้น Growth ดูน่าสนใจลดลง และหุ้นซื้อขาย Premium ของกลุ่ม ถูก Derate ลง แต่ต้องรอ MASTER ชีแจง

**Disclaimer:**

เอกสาร/รายงานฉบับนี้จัดทำขึ้นบนพื้นฐานข้อมูลเปิดเผยต่อสาธารณชน ซึ่งพิจารณาแล้วว่ามีแนวโน้มที่น่าเชื่อถือ อย่างไรก็ตาม บริษัทหลักทรัพย์ อาร์เอชบี จำกัด (มหาชน) มิอาจรับรองความถูกต้องและความสมบูรณ์ของข้อมูลดังกล่าวได้ บทความดังกล่าวเป็นเพียงแนวคิดของผู้จัดทำเพื่อใช้เป็นข้อมูลประกอบการตัดสินใจในการลงทุน บริษัทขอสงวนสิทธิ์ในการเปลี่ยนแปลงความเห็นหรือประมาณการต่างๆ ที่ปรากฏในเอกสาร/รายงานฉบับนี้ โดยไม่ต้องแจ้งให้ทราบล่วงหน้า ดังนั้นนักลงทุนโปรดใช้ดุลยพินิจอย่างรอบคอบในการพิจารณาการลงทุน

### ข้อมูลธุรกรรมขายชอร์ต (Short Sales)

หลักทรัพย์	---ปริมาณหุ้นที่ขายชอร์ต (หุ้น)---			---มูลค่าการขายชอร์ต (บาท)---			----ปริมาณการขายชอร์ตที่ยังไม่ได้ซื้อคืน (หุ้น) ณ วันที่ 16/1/2568---			
	Local	NVDR	ทั้งหมด	Local	NVDR	ทั้งหมด	Local	NVDR	ทั้งหมด	%
TTB	3,580,700	340,200	3,920,900	6,552,681	622,566	7,175,247	109,255,800	230,693,600	339,949,400	0.35
IRPC	235,100	181,600	416,700	280,302	212,520	492,822	57,575,600	177,347,754	234,923,354	1.15
AWC	572,800	1,532,200	2,105,000	1,833,296	4,900,372	6,733,668	36,250,000	175,276,820	211,526,820	0.66
BTS	722,300	1,389,300	2,111,600	4,190,185	8,063,575	12,253,760	17,176,600	171,656,248	188,832,848	1.17
BEM	31,500	1,261,100	1,292,600	215,775	8,638,535	8,854,310	14,875,200	164,726,100	179,601,300	1.18
WHA	5,437,500	-	5,437,500	27,945,775	-	27,945,775	101,154,200	50,833,400	151,987,600	1.02
BANPU	569,400	445,800	1,015,200	2,976,845	2,336,145	5,312,990	34,950,200	115,111,932	150,062,132	1.5
HMPRO	1,298,500	5,208,900	6,507,400	11,950,965	47,551,095	59,502,060	14,660,000	116,459,300	131,119,300	1
AOT	910,900	1,047,000	1,957,900	52,039,725	59,800,875	111,840,600	12,748,300	95,888,600	108,636,900	0.76
LH	3,580,100	193,600	3,773,700	17,358,840	941,628	18,300,468	47,271,500	55,359,498	102,630,998	0.86
PTT	1,779,600	603,200	2,382,800	55,262,275	18,702,100	73,964,375	13,254,700	81,808,000	95,062,700	0.33
JAS	106,300	237,800	344,100	211,537	473,222	684,759	24,800,857	66,734,142	91,534,999	1.07
SIRI	1,102,100	633,800	1,735,900	1,877,198	1,079,397	2,956,595	25,322,600	64,320,200	89,642,800	0.52
SPRC	154,500	-	154,500	945,680	-	945,680	8,526,200	64,317,483	72,843,683	1.68
MINT	203,500	243,300	446,800	4,870,570	5,830,700	10,701,270	3,753,100	65,460,532	69,213,632	1.22
VGI	1,065,200	370,300	1,435,500	3,427,580	1,195,980	4,623,560	27,381,600	40,059,819	67,441,419	0.34
EA	264,600	852,300	1,116,900	833,984	2,611,204	3,445,188	20,851,600	46,570,782	67,422,382	1.82
BDMS	982,600	497,200	1,479,800	23,510,600	11,900,340	35,410,940	7,946,100	57,901,000	65,847,100	0.41
PTTGC	263,400	320,600	584,000	5,996,470	7,306,140	13,302,610	6,992,300	58,693,100	65,685,400	1.46
OR	52,600	141,300	193,900	638,980	1,700,380	2,339,360	17,261,200	46,586,400	63,847,600	0.53
CPALL	644,400	295,000	939,400	36,146,225	16,570,350	52,716,575	1,902,500	46,570,153	48,472,653	0.54
CHG	662,900	206,800	869,700	1,517,972	471,424	1,989,396	17,470,600	28,374,490	45,845,090	0.42
TOP	1,366,000	-	1,366,000	36,633,575	-	36,633,575	15,743,300	29,877,046	45,620,346	2.04
DELTA	1,072,400	813,100	1,885,500	150,196,100	113,727,350	263,923,450	8,964,400	35,659,700	44,624,100	0.36
QH	209,100	86,800	295,900	355,799	147,560	503,359	8,682,724	35,404,099	44,086,823	0.41
SUPER	-	-	-	-	-	-	5,838,000	38,020,600	43,858,600	0.16
GULF	654,900	281,800	936,700	39,740,025	17,061,050	56,801,075	3,828,300	39,326,200	43,154,500	0.37
KTB	606,600	400	607,000	13,469,630	8,890	13,478,520	6,755,300	35,107,700	41,863,000	0.3
CRC	248,500	708,100	956,600	8,774,400	24,834,425	33,608,825	4,634,800	34,433,926	39,068,726	0.65
BCH	507,100	201,100	708,200	7,387,900	2,923,550	10,311,450	22,131,300	16,654,306	38,785,606	1.56
TRUE	1,104,400	208,200	1,312,600	13,252,900	2,498,400	15,751,300	11,594,000	24,917,194	36,511,194	0.11
GLOBAL	216,900	12,300	229,200	2,746,760	154,980	2,901,740	14,357,900	20,601,296	34,959,196	0.67
OSP	185,400	292,000	477,400	3,940,320	6,201,990	10,142,310	10,783,000	23,206,800	33,989,800	1.13
BJC	4,800	-	4,800	106,740	-	106,740	25,130,400	6,339,900	31,470,300	0.79
BGRIM	238,100	67,600	305,700	3,702,940	1,052,240	4,755,180	12,877,200	18,131,900	31,009,100	1.19
PTTEP	135,800	209,400	345,200	17,637,050	27,171,400	44,808,450	654,700	30,309,300	30,964,000	0.78
CPF	334,200	369,200	703,400	7,452,650	8,257,360	15,710,010	1,566,600	29,376,900	30,943,500	0.37
THANI	18,100	-	18,100	23,613	-	23,613	338,600	30,142,895	30,481,495	0.49
KCE	129,900	280,000	409,900	2,925,400	6,278,750	9,204,150	11,487,000	16,222,800	27,709,800	2.34

Source: SETSMART

**Disclaimer:**

เอกสารรายงานฉบับนี้จัดทำขึ้นบนพื้นฐานข้อมูลที่เปิดเผยต่อสาธารณชน ซึ่งพิจารณาแล้วว่ามีความน่าเชื่อถือ อย่างไรก็ตาม บริษัทหลักทรัพย์ อาร์เอชบี จำกัด (มหาชน) มิอาจรับรองความถูกต้องและความสมบูรณ์ของข้อมูลดังกล่าวได้ บทความดังกล่าวเป็นเพียงแนวคิดของผู้จัดทำเพื่อใช้เป็นข้อมูลประกอบการตัดสินใจในการลงทุน บริษัทขอสงวนสิทธิ์ในการเปลี่ยนแปลงความเห็นหรือประมาณการต่างๆ ที่ปรากฏในเอกสารรายงานฉบับนี้ โดยไม่ต้องแจ้งให้ทราบล่วงหน้า ดังนั้นนักลงทุนโปรดใช้ดุลพินิจอย่างรอบคอบในการพิจารณาการลงทุน

## ข้อมูลแบบรายงานการเปลี่ยนแปลงการถือหลักทรัพย์และสัญญาซื้อขายล่วงหน้าของผู้บริหาร (แบบ 59) (Change of Management Holdings)

ชื่อบริษัท	ชื่อผู้บริหาร	ความสัมพันธ์	ประเภทหลักทรัพย์	วันที่ได้มา/ จำหน่าย	จำนวน	ราคา	วิธีการได้มา/ จำหน่าย
CTW	นาย สุวิทย์ วีระพงษ์	ผู้รายงาน	หุ้นสามัญ	15/01/2568	8,200	3.26	ซื้อ
JR	นาย จรัญ วิวัฒน์เจษฎาภูมิ	ผู้รายงาน	หุ้นสามัญ	15/01/2568	21,000	1.9	ซื้อ
JR	นาย ชีรนนท์ วิวัฒน์เจษฎาภูมิ	ผู้รายงาน	หุ้นสามัญ	15/01/2568	24,400	1.91	ซื้อ
JR	นาย ชีรนนท์ วิวัฒน์เจษฎาภูมิ	ผู้รายงาน	หุ้นสามัญ	15/01/2568	5,900	1.91	ซื้อ
GFC	นาย ประมุข วงศ์ธนะเกียรติ	ผู้รายงาน	หุ้นสามัญ	15/01/2568	7,500	6.75	ซื้อ
CMC	นาย วิเชียร แพทยานันท์	ผู้รายงาน	หุ้นสามัญ	15/01/2568	14,200	1	ซื้อ
SWC	นาย เอกกมล เหล่าพิสุทธิ	ผู้รายงาน	หุ้นสามัญ	15/01/2568	5,700	2.88	ซื้อ
SUPER	นาย จอมทรัพย์ โลจายะ	ผู้รายงาน	หุ้นสามัญ	15/01/2568	700,000	0.23	ซื้อ
SIMAT	นาย บุญเลิศ เอี้ยวพรชัย	ผู้รายงาน	หุ้นสามัญ	15/01/2568	160,000	1.35	ซื้อ
ERW	นางสาว กนกวรรณ ทองศิวะ รักษ์	ผู้รายงาน	หุ้นสามัญ	15/01/2568	50,000	3.26	ซื้อ
DEXON	นาย มาร์ติน สตุวิต	ผู้รายงาน	NVDR อ้างอิง หุ้นสามัญ	15/01/2568	26,600	1.6	ซื้อ
TKN	นาย ณัชชัชพงศ์ พิระเศชาพันธ์	ผู้รายงาน	หุ้นสามัญ	15/01/2568	400,000	8.43	ขาย
DMT	พลเอก สืบสันต์ ทรรทรานนท์	ผู้รายงาน	หุ้นสามัญ	16/01/2568	100,000	10.5	ขาย
TPIPL	นาง อรพิน เลี้ยวไพรัตน์	ผู้รายงาน	หุ้นสามัญ	15/01/2568	800,000	1	ซื้อ
TPIPL	นาย ประมวล เลี้ยวไพรัตน์	ผู้รายงาน	หุ้นสามัญ	15/01/2568	114	1.03	ซื้อ
TPIPL	นาย ประหยัด เลี้ยวไพรัตน์	ผู้รายงาน	หุ้นสามัญ	15/01/2568	28	1.03	ซื้อ
TPIPL	นาย ภาคกร เลี้ยวไพรัตน์	ผู้รายงาน	หุ้นสามัญ	15/01/2568	78	1.02	ซื้อ
CREDIT	นาย รอยย์ ภูนาอา	ผู้รายงาน	หุ้นสามัญ	18/12/2567	15,000	17.11	ซื้อ
CREDIT	นาย รอยย์ ภูนาอา	ผู้รายงาน	หุ้นสามัญ	19/12/2567	4,000	16.6	ซื้อ
CREDIT	นาย รอยย์ ภูนาอา	ผู้รายงาน	หุ้นสามัญ	20/12/2567	25,000	17.9	ซื้อ
CREDIT	นาย รอยย์ ภูนาอา	ผู้รายงาน	หุ้นสามัญ	24/12/2567	12,100	18.04	ซื้อ
CREDIT	นาย รอยย์ ภูนาอา	ผู้รายงาน	หุ้นสามัญ	25/12/2567	8,700	18.3	ซื้อ
CREDIT	นาย รอยย์ ภูนาอา	ผู้รายงาน	หุ้นสามัญ	26/12/2567	12,000	19.08	ซื้อ
CREDIT	นาย รอยย์ ภูนาอา	ผู้รายงาน	หุ้นสามัญ	30/12/2567	6,800	18.19	ซื้อ
TWPC	นางสาว จิตอาภา อัมราลิขิต	ผู้รายงาน	หุ้นสามัญ	13/01/2568	23,200	2.35	ซื้อ
TWPC	นางสาว จิตอาภา อัมราลิขิต	ผู้รายงาน	หุ้นสามัญ	15/01/2568	26,800	2.28	ซื้อ
NV	นาง ยุพิน จันทร์จุฑามาต	ผู้รายงาน	หุ้นสามัญ	15/01/2568	5,000	0.77	ซื้อ
NV	นาย นวพล จันทร์จุฑามาต	ผู้รายงาน	หุ้นสามัญ	15/01/2568	5,000	0.77	ซื้อ
BIS	นาย สุชาติ วรวิมลมางกูร	ผู้รายงาน	หุ้นสามัญ	15/01/2568	5,500	2.76	ซื้อ
PROUD	นาย ภูมิพัฒน์ สيناเจริญ	ผู้รายงาน	หุ้นสามัญ	13/01/2568	50,000	1.28	ซื้อ
PROUD	นาย ภูมิพัฒน์ สيناเจริญ	ผู้รายงาน	หุ้นสามัญ	14/01/2568	20,000	1.26	ซื้อ
PROUD	นาย ภูมิพัฒน์ สيناเจริญ	ผู้รายงาน	หุ้นสามัญ	14/01/2568	20,000	1.27	ซื้อ
PROUD	นาย ภูมิพัฒน์ สيناเจริญ	ผู้รายงาน	หุ้นสามัญ	15/01/2568	76,000	1.28	ซื้อ
PCC	นาย กิตติ สัมฤทธิ์	ผู้รายงาน	หุ้นสามัญ	15/01/2568	18,900	2.69	ซื้อ
PRAPAT	นางสาว รุ่งทิพย์ มีแม่แก้วทิพย์	ผู้รายงาน	หุ้นสามัญ	17/12/2567	<del>40,000</del>	1.32	ซื้อ
		ผู้รายงาน			Revoked by Reporter		
PRAPAT	นางสาว รุ่งทิพย์ มีแม่แก้วทิพย์	ผู้รายงาน	หุ้นสามัญ	17/12/2567	<del>40,000</del>	1.32	ซื้อ
		ผู้รายงาน			Revoked by Reporter		
PRAPAT	นางสาว รุ่งทิพย์ มีแม่แก้วทิพย์	ผู้รายงาน	หุ้นสามัญ	17/12/2567	<del>40,000</del>	1.32	ซื้อ
		ผู้รายงาน			Revoked by Reporter		
PRAPAT	นางสาว รุ่งทิพย์ มีแม่แก้วทิพย์	ผู้รายงาน	หุ้นสามัญ	17/12/2567	<del>40,000</del>	1.32	ซื้อ
		ผู้รายงาน			Revoked by Reporter		
PRAPAT	นางสาว รุ่งทิพย์ มีแม่แก้วทิพย์	ผู้รายงาน	หุ้นสามัญ	17/12/2567	10,000	1.32	ซื้อ

**Disclaimer:**

เอกสารรายงานฉบับนี้จัดทำขึ้นบนพื้นฐานข้อมูลที่เปิดเผยมต่อสาธารณชน ซึ่งพิจารณาแล้วว่ามีความน่าเชื่อถือ อย่างไรก็ตาม บริษัทหลักทรัพย์ อาร์เอชบี จำกัด (มหาชน) มิอาจรับรองความถูกต้องและความสมบูรณ์ของข้อมูลดังกล่าวได้ บทความดังกล่าวเป็นเพียงแนวคิดของผู้จัดทำเพื่อใช้เป็นข้อมูลประกอบการตัดสินใจในการลงทุน บริษัทขอสงวนสิทธิ์ในการเปลี่ยนแปลงความเห็นหรือประมาณการต่างๆ ที่ปรากฏในเอกสารรายงานฉบับนี้ โดยไม่ต้องแจ้งให้ทราบล่วงหน้า ดังนั้นนักลงทุนโปรดใช้ดุลยพินิจอย่างรอบคอบในการพิจารณาการลงทุน



## ข้อมูลแบบรายงานการเปลี่ยนแปลงการถือหลักทรัพย์และสัญญาซื้อขายล่วงหน้าของผู้บริหาร (แบบ 59) (ต่อ) (Change of Management Holdings)

ชื่อบริษัท	ชื่อผู้บริหาร	ความสัมพันธ์	ประเภทหลักทรัพย์	วันที่ได้มา/ จำหน่าย	จำนวน	ราคา	วิธีการได้มา/ จำหน่าย
PRAPAT	นางสาว รุ่งทิพย์ มีแม่แก้ว	ผู้รายงาน	หุ้นสามัญ	30/12/2567	10,000	1.33	ซื้อ
PRAPAT	นางสาว รุ่งทิพย์ มีแม่แก้ว	ผู้รายงาน	หุ้นสามัญ	30/12/2567	<del>40,000</del>	1.33	ซื้อ
					Revoked by Reporter		
PRAPAT	นางสาว รุ่งทิพย์ มีแม่แก้ว	ผู้รายงาน	หุ้นสามัญ	30/12/2567	<del>40,000</del>	1.33	ซื้อ
					Revoked by Reporter		
PRAPAT	นางสาว รุ่งทิพย์ มีแม่แก้ว	ผู้รายงาน	หุ้นสามัญ	30/12/2567	10,000	1.34	ซื้อ
PRAPAT	นางสาว รุ่งทิพย์ มีแม่แก้ว	ผู้รายงาน	หุ้นสามัญ	30/12/2567	10,000	1.34	ซื้อ
PRAPAT	นางสาว รุ่งทิพย์ มีแม่แก้ว	ผู้รายงาน	หุ้นสามัญ	06/01/2568	10,000	1.31	ซื้อ
PRAPAT	นางสาว รุ่งทิพย์ มีแม่แก้ว	ผู้รายงาน	หุ้นสามัญ	07/01/2568	10,000	1.34	ซื้อ
PRAPAT	นางสาว รุ่งทิพย์ มีแม่แก้ว	ผู้รายงาน	หุ้นสามัญ	08/01/2568	5,000	1.3	ซื้อ
PRAPAT	นางสาว รุ่งทิพย์ มีแม่แก้ว	ผู้รายงาน	หุ้นสามัญ	10/01/2568	1,000	1.28	ซื้อ
PRAPAT	นางสาว รุ่งทิพย์ มีแม่แก้ว	ผู้รายงาน	หุ้นสามัญ	10/01/2568	4,000	1.27	ซื้อ
PLT	นางสาว ฤทธอร แสงบุญเกิด	ผู้รายงาน	หุ้นสามัญ	15/01/2568	40,000	0.68	ซื้อ
PRTR	นางสาว รัชรา เจริญพานิช	ผู้รายงาน	หุ้นสามัญ	15/01/2568	10,000	3.82	ซื้อ
PCE	นาย ประทีป ประสิทธิ์สุภผล	ผู้รายงาน	หุ้นสามัญ	15/01/2568	2,000,000	3.06	ซื้อ
PHG	นาง ดวงใจ ตระกูลช่าง	ผู้รายงาน	หุ้นสามัญ	15/01/2568	40,000	15.1	ซื้อ
PHG	นาง ดวงใจ ตระกูลช่าง	ผู้รายงาน	หุ้นสามัญ	15/01/2568	33,300	15.2	ซื้อ
PHG	นาง ดวงใจ ตระกูลช่าง	ผู้รายงาน	หุ้นสามัญ	15/01/2568	90,000	15.22	ซื้อ
PHG	นาง ดวงใจ ตระกูลช่าง	ผู้รายงาน	หุ้นสามัญ	15/01/2568	20,000	15.3	ซื้อ
FM	นาย เกรียงพล ดุษฎีโหนด	ผู้รายงาน	หุ้นสามัญ	26/12/2567	<del>130,000</del>	3.66	ซื้อ
PHG	นาง ดวงใจ ตระกูลช่าง	ผู้รายงาน	หุ้นสามัญ	14/01/2568	Revoked by Reporter <del>130,000</del>	15.3	ซื้อ
FM	นาย เกรียงพล ดุษฎีโหนด	ผู้รายงาน	หุ้นสามัญ	08/01/2568	<del>406,000</del>	3.69	ซื้อ
					Revoked by Reporter		
FM	นาย เกรียงพล ดุษฎีโหนด	ผู้รายงาน	หุ้นสามัญ	08/01/2568	<del>406,000</del>	3.69	ซื้อ
					Revoked by Reporter		
FM	นาย เกรียงพล ดุษฎีโหนด	ผู้รายงาน	หุ้นสามัญ	08/01/2568	<del>406,000</del> 263,600	3.69	ซื้อ
PHG	นาง ดวงใจ ตระกูลช่าง	ผู้รายงาน	หุ้นสามัญ	14/01/2568	Revoked by Reporter	15.3	ซื้อ
FM	นาย เกรียงพล ดุษฎีโหนด	ผู้รายงาน	หุ้นสามัญ	10/01/2568	<del>263,600</del>	3.58	ซื้อ
					Revoked by Reporter		
FM	นาย เกรียงพล ดุษฎีโหนด	ผู้รายงาน	หุ้นสามัญ	10/01/2568	<del>263,600</del>	3.58	ซื้อ
					Revoked by Reporter		

**Disclaimer:**

เอกสารรายงานฉบับนี้จัดทำขึ้นบนพื้นฐานข้อมูลที่เปิดเผยต่อสาธารณชน ซึ่งพิจารณาแล้วว่ามีความน่าเชื่อถือ อย่างไรก็ตาม บริษัทหลักทรัพย์ อาร์เอชบี จำกัด (มหาชน) มีอาจรับรองความถูกต้องและความสมบูรณ์ของข้อมูลดังกล่าวได้ บทความดังกล่าวเป็นเพียงแนวคิดของผู้จัดทำเพื่อใช้เป็นข้อมูลประกอบการตัดสินใจในการลงทุน บริษัทฯ ขอสงวนสิทธิ์ในการเปลี่ยนแปลงความเห็นหรือประมาณการต่างๆ ที่ปรากฏในเอกสาร/รายงานฉบับนี้ โดยไม่ต้องแจ้งให้ทราบล่วงหน้า ดังนั้นนักลงทุนโปรดใช้ดุลพินิจอย่างรอบคอบในการพิจารณาการลงทุน

## ข้อมูลแบบรายงานการเปลี่ยนแปลงการถือหลักทรัพย์และสัญญาซื้อขายล่วงหน้าของผู้บริหาร (แบบ 59) (ต่อ) (Change of Management Holdings)

ชื่อบริษัท	ชื่อผู้บริหาร	ความสัมพันธ์	ประเภทหลักทรัพย์	วันที่ได้มา/ จำหน่าย	จำนวน	ราคา	วิธีการได้มา/ จำหน่าย
MGC	นางสาว เจตินางค์ ธรรมชวน วิริยะะ	ผู้รายงาน	หุ้นสามัญ	16/01/2568	40,000	3.11	ซื้อ
MENA	นาง สุวรรณนา ขจรวุฒิเดช	ผู้รายงาน	หุ้นสามัญ	15/01/2568	156,900	0.99	ซื้อ
MTI	นาง นवलพรรณ ลำชา	ผู้รายงาน	หุ้นสามัญ	15/01/2568	2,000	105.5	ซื้อ
TTI	นาย กำจร ชื่นชูจิตต์	ผู้รายงาน	หุ้นสามัญ	15/01/2568	300	26.5	ซื้อ
TTI	นาย กำจร ชื่นชูจิตต์	ผู้รายงาน	หุ้นสามัญ	15/01/2568	600	26.75	ซื้อ
LH	นาย บัณฑิต พิทักษ์สิทธิ์	ผู้รายงาน	หุ้นสามัญ	15/01/2568	1,000,000	4.7	ซื้อ
SKR	นาย สุริยันต์ โคจรโรจน์	ผู้รายงาน	หุ้นสามัญ	14/01/2568	45,000	8.85	ซื้อ
INGRS	นาย ณัฐวุฒิ ฉัตรเลิศพิพัฒน์	ผู้รายงาน	หุ้นสามัญ	13/01/2568	39,000	0.27	ซื้อ
INGRS	นาย ณัฐวุฒิ ฉัตรเลิศพิพัฒน์	ผู้รายงาน	หุ้นสามัญ	14/01/2568	135,000	0.27	ซื้อ
INGRS	นาย ณัฐวุฒิ ฉัตรเลิศพิพัฒน์	ผู้รายงาน	หุ้นสามัญ	15/01/2568	186,000	0.25	ซื้อ
EP	นาย ยุทธ ชินสุภักกุล	ผู้รายงาน	หุ้นสามัญ	14/01/2568	5,000	1.48	ขาย
EP	นาย ยุทธ ชินสุภักกุล	ผู้รายงาน	หุ้นสามัญ	15/01/2568	27,400	1.47	ซื้อ
APO	นาย นันทกร อุดมผลกุล	ผู้รายงาน	หุ้นสามัญ	15/01/2568	32,000	1.88	ซื้อ
ALT	นาง ปริญาภรณ์ ตั้งเผ่าศักดิ์	ผู้รายงาน	หุ้นสามัญ	14/01/2568	300	1	ซื้อ
ALT	นาง ปริญาภรณ์ ตั้งเผ่าศักดิ์	ผู้รายงาน	หุ้นสามัญ	14/01/2568	25,800	1.01	ซื้อ
ALT	นาง ปริญาภรณ์ ตั้งเผ่าศักดิ์	ผู้รายงาน	หุ้นสามัญ	14/01/2568	200	1.01	ซื้อ

Source: www.sec.or.th

หมายเหตุ : \* กรณีที่บริษัทมีผู้บริหารเป็นคู่สมรสกัน ถ้ามีการซื้อขายหลักทรัพย์ คู่สมรสทั้ง 2 คน จะมีหน้าที่ต้องรายงาน ซึ่งจะทำให้เกิดการแสดงผลการซ้ำซ้อนกัน เช่น นาย A และนาง B เป็นคู่สมรสกันและเป็นผู้บริหารของ บมจ. AB ทั้งคู่ ถ้านาย A ซื้อหุ้น AB 1 รายการ การแสดงผลข้อมูลจะเป็น 2 รายการดังนี้ รายการที่ 1 นาย A ผู้จัดทำ ซื้อหุ้น รายการที่ 2 นาง B คู่สมรส ซื้อหุ้น จึงขอให้ใช้ข้อมูลด้วยความระมัดระวัง

### Disclaimer:

เอกสาร/รายงานฉบับนี้จัดทำขึ้นบนพื้นฐานข้อมูลที่เปิดเผยต่อสาธารณชน ซึ่งพิจารณาแล้วว่ามีความน่าเชื่อถือ อย่างไรก็ตาม บริษัทหลักทรัพย์ อาร์เอชบี จำกัด (มหาชน) มีอาจรับรองความถูกต้องและความสมบูรณ์ของข้อมูลดังกล่าวได้ บทความดังกล่าวเป็นเพียงแนวคิดของผู้จัดทำเพื่อใช้เป็นข้อมูลประกอบการตัดสินใจในการลงทุน บริษัทขอสงวนสิทธิ์ในการเปลี่ยนแปลงความเห็นหรือประมาณการต่างๆ ที่ปรากฏในเอกสาร/รายงานฉบับนี้ โดยไม่ต้องแจ้งให้ทราบล่วงหน้า ดังนั้นนักลงทุนโปรดใช้ดุลพินิจอย่างรอบคอบในการพิจารณาการลงทุน

**แบบรายงานการได้มาหรือจำหน่ายหลักทรัพย์ของกิจการ (แบบ 246-2)  
(Corporate Share Trade)**

หลักทรัพย์	ชื่อผู้ได้มา/จำหน่าย	วิธีการ	ประเภทหลักทรัพย์	% ก่อน ได้มา/ จำหน่าย	% ได้มา/ จำหน่าย	% หลัง ได้มา/ จำหน่าย	วันที่ได้มา/ จำหน่าย	% ก่อน ได้มา/ จำหน่าย (กลุ่ม)	% ได้มา/ จำหน่าย (กลุ่ม)	% หลัง ได้มา/ จำหน่าย (กลุ่ม)
MC	บริษัท หลักทรัพย์จัดการ กองทุนรวมบัวหลวง จำกัด	จำหน่าย	หุ้น	10.0033	0.0401	9.9632	15/01/2568	10.0033	0.0401	9.9632
TPOLY	นาย ชัยรัตน์ โกวิทจินดาชัย	ได้มา	หุ้น	4.2779	1.166	5.4439	15/01/2568	4.2779	1.166	5.4439
TIPCO	นางสาว อลิศา เศรษฐิน	ได้มา	หุ้น	4.9144	0.1328	5.0473	14/01/2568	4.9144	0.1328	5.0473

Source: www.sec.or.th

- หุ้น** หมายถึง หุ้นสามัญหรือหุ้นบริวารสิทธิหรือใบแสดงสิทธิในผลประโยชน์ที่เกิดจากหลักทรัพย์อ้างอิงไทย (DR) หลักทรัพย์แปลงสภาพ หมายถึง ใบสำคัญแสดงสิทธิที่จะซื้อหุ้นสามัญ หุ้นกู้แปลงสภาพ หรือหลักทรัพย์อื่นที่อาจแปลงสภาพได้
  - กรณีที่มีการรายงานเป็นกลุ่ม ชื่อผู้ได้มา/จำหน่ายจะแสดงชื่อของบุคคลในกลุ่มที่มีการเปลี่ยนแปลง ส่วน % การได้มา/จำหน่าย และ % หลังการได้มา/จำหน่ายจะแสดงตัวเลขของทั้งกลุ่ม และบุคคลตามมาตรา 258 (นิยามตามบุคคลตามมาตรา 258)
  - ข้อมูลเบื้องต้น** หมายถึง ข้อมูลยังไม่ครบถ้วน และ/หรือ อยู่ระหว่างการสอบทาน
- ฉบับแก้ไข หมายถึง ผู้รายงานยื่นเอกสารชุดใหม่ เพื่อแก้ไขชุดเดิม
- Chain Principle หมายถึง การได้มาหุ้นโดยทางอ้อมและเป็นการได้มาในจำนวนที่ทำให้ผู้ได้มาต้องทำคำเสนอซื้อหลักทรัพย์ทั้งหมดของกิจการ

**กำหนดการประชุมคณะกรรมการนโยบายการเงิน (กนง.) ประจำปี 2568**

ครั้งที่	วันแถลงผลการประชุม กนง.
1	พุธที่ 26 ก.พ. 2568
2	พุธที่ 30 เม.ย. 2568
3	พุธที่ 25 มิ.ย. 2568
4	พุธที่ 13 ส.ค. 2568
5	พุธที่ 8 ต.ค. 2568
6	พุธที่ 17 ธ.ค. 2568

ที่มา : ธนาคารแห่งประเทศไทย

**Disclaimer:**

เอกสารรายงานฉบับนี้จัดทำขึ้นบนพื้นฐานข้อมูลที่เปิดเผยมต่อสาธารณชน ซึ่งพิจารณาแล้วว่ามีความน่าเชื่อถือ อย่างไรก็ตาม บริษัทหลักทรัพย์ อาร์เอชบี จำกัด (มหาชน) มีอาจรับรองความถูกต้องและความสมบูรณ์ของข้อมูลดังกล่าวได้ บทความดังกล่าวเป็นเพียงแนวคิดของผู้จัดทำเพื่อใช้เป็นข้อมูลประกอบการตัดสินใจในการลงทุน บริษัทฯ ขอสงวนสิทธิ์ในการเปลี่ยนแปลงความเห็นหรือประมาณการต่างๆ ที่ปรากฏในเอกสาร/รายงานฉบับนี้ โดยไม่ต้องแจ้งให้ทราบล่วงหน้า ดังนั้นนักลงทุนโปรดใช้ดุลพินิจอย่างรอบคอบในการพิจารณาการลงทุน

## Foreign Portfolio Investment

(Unit: US\$ Mn)

Country	Date	Daily	WTD	MTD	QTD	YTD	12M	YoY
Thailand	16/01/2025	(35.9)	(123.3)	(185.6)	(185.6)	(185.6)	(3,865.0)	2,758.8
Japan	10/01/2025		1,986.3	1,515.1	(471.2)	1,515.1	(895.6)	(33,543.0)
Indonesia	16/01/2025	26.3	0.2	(181.1)	(181.1)	(181.1)	540.8	147.8
S. Korea	17/01/2025	(42.4)	(309.1)	458.2	458.2	458.2	1,427.9	(6,793.6)
Vietnam	16/01/2025	(120.6)	(163.3)	(241.4)	(241.4)	(241.4)	(3,238.2)	(2,590.7)
Sri Lanka	16/01/2025	0.7	(0.4)	(0.4)	(0.4)	(0.4)	(28.6)	(35.7)
Malaysia	16/01/2025	(47.1)	(247.1)	(381.0)	(381.0)	(381.0)	(1,390.8)	(976.2)
Philippines	16/01/2025	(18.7)	(54.9)	(79.8)	(79.8)	(79.8)	(565.4)	310.3
India	15/01/2025	(508.3)	(1,900.4)	(4,028.1)	(4,028.1)	(4,028.1)	(4,065.8)	(26,267.9)
Taiwan	16/01/2025	993.1	(1,937.4)	(2,532.0)	(2,532.0)	(2,532.0)	(17,681.8)	(15,669.5)

Source: Bloomberg

## ข้อมูลต่างชาติซื้อขาย NVDR

(ณ วันที่ 16 ม.ค. 68)

## 5 อันดับจากจำนวนหุ้นที่ซื้อสุทธิ (Net Buy)

ชื่อหลักทรัพย์	ซื้อ (ล้านบาท)	ขาย (ล้านบาท)	รวม (ล้านบาท)	สุทธิ (ล้านบาท)	มูลค่าการซื้อ ขายทั้งหมด (ล้านบาท)	สัดส่วนการซื้อขาย ผ่าน NVDR (%)
KBANK	487.59	275.34	762.93	212.25	1,724.93	22.11
DELTA	855.8	726.61	1,582.41	129.19	2,999.43	26.38
PTTEP	397.7	276.33	674.03	121.38	938.88	35.9
BGRIM	161.6	48.83	210.43	112.76	458.78	22.93
MASTER	238.63	134.11	372.74	104.52	2,759.81	6.75

## 5 อันดับจากจำนวนหุ้นที่ขายสุทธิ (Net Sell)

ชื่อหลักทรัพย์	ซื้อ (ล้านบาท)	ขาย (ล้านบาท)	รวม (ล้านบาท)	สุทธิ (ล้านบาท)	มูลค่าการซื้อ ขายทั้งหมด (ล้านบาท)	สัดส่วนการซื้อขาย ผ่าน NVDR (%)
GULF	425	645.43	1,070.43	-220.43	2,010.16	26.63
BBL	239.6	419.11	658.71	-179.51	738.44	44.6
BDMS	139.87	295.15	435.02	-155.29	635.44	34.23
INTUCH	183.77	322.65	506.42	-138.87	1,674.65	15.12
HMPRO	84.43	167.97	252.39	-83.54	497.6	25.36

Source: www.settrade.com

## Disclaimer:

เอกสาร/รายงานฉบับนี้จัดทำขึ้นบนพื้นฐานข้อมูลที่เปิดเผยต่อสาธารณชน ซึ่งพิจารณาแล้วว่ามีความน่าเชื่อถือ อย่างไรก็ตาม บริษัทหลักทรัพย์ อาร์เอชบี จำกัด (มหาชน) มิอาจรับรองความถูกต้องและความสมบูรณ์ของข้อมูลดังกล่าวได้ บทความดังกล่าวเป็นเพียงแนวคิดของผู้จัดทำเพื่อใช้เป็นข้อมูลประกอบการตัดสินใจในการลงทุน บริษัทฯ ขอสงวนสิทธิ์ในการเปลี่ยนแปลงความเห็นหรือประการต่างๆ ที่ปรากฏในเอกสาร/รายงานฉบับนี้ โดยไม่ต้องแจ้งให้ทราบล่วงหน้า ดังนั้นนักลงทุนโปรดใช้ดุลพินิจอย่างรอบคอบในการพิจารณาการลงทุน

## Economic Calendars – Thailand

Date Time	Event	Period	Survey	Actual	Prior	Revised
01/14/2025 10:45	Consumer Confidence Economic	Dec	--	--	50.4	--
01/14/2025 10:45	Consumer Confidence	Dec	--	--	56.9	--
01/17/2025 14:30	Gross International Reserves	Jan-10	--	--	\$236.4b	--
01/17/2025 14:30	Forward Contracts	Jan-10	--	--	\$24.9b	--
01/18/2025 01/24	Car Sales	Dec	--	--	42309	--
01/24/2025 14:30	Gross International Reserves	Jan-17	--	--	--	--
01/24/2025 14:30	Forward Contracts	Jan-17	--	--	--	--
01/26/2025 01/30	Capacity Utilization ISIC	Dec	--	--	57.6	--
01/26/2025 01/30	Mfg Production Index ISIC NSA YoY	Dec	--	--	-3.58%	--
01/27/2025 01/31	Customs Exports YoY	Dec	--	--	8.20%	--
01/27/2025 01/31	Customs Imports YoY	Dec	--	--	0.90%	--
01/27/2025 01/31	Customs Trade Balance	Dec	--	--	-\$224m	--
01/31/2025 14:30	Exports YoY	Dec	--	--	9.10%	--
01/31/2025 14:30	Trade Balance	Dec	--	--	\$2023m	--
01/31/2025 14:30	Imports	Dec	--	--	\$23425m	--
01/31/2025 14:30	BoP Overall Balance	Dec	--	--	-\$117m	--
01/31/2025 14:30	Imports YoY	Dec	--	--	2.30%	--
01/31/2025 14:30	BoP Current Account Balance	Dec	--	--	\$2000m	\$2034m
01/31/2025 14:30	Exports	Dec	--	--	\$25448m	--
01/31/2025 14:30	Gross International Reserves	Jan-24	--	--	--	--
01/31/2025 14:30	Forward Contracts	Jan-24	--	--	--	--
02/03/2025 07:30	S&P Global Thailand PMI Mfg	Jan	--	--	51.4	--
02/03/2025 14:30	Business Sentiment Index	Jan	--	--	48.4	--
02/05/2025	CPI YoY	Jan	--	--	1.23%	--
02/05/2025	CPI NSA MoM	Jan	--	--	-0.18%	--
02/05/2025	CPI Core YoY	Jan	--	--	0.79%	--
02/07/2025 14:30	Gross International Reserves	Jan-31	--	--	--	--
02/07/2025 14:30	Forward Contracts	Jan-31	--	--	--	--
02/07/2025 02/13	Consumer Confidence	Jan	--	--	--	--
02/07/2025 02/13	Consumer Confidence Economic	Jan	--	--	--	--
02/14/2025 14:30	Gross International Reserves	Feb-07	--	--	--	--
02/14/2025 14:30	Forward Contracts	Feb-07	--	--	--	--
02/17/2025 09:30	GDP YoY	4Q	--	--	3.00%	--
02/17/2025 09:30	GDP SA QoQ	4Q	--	--	1.20%	--
02/17/2025 09:30	GDP Annual YoY	2024	--	--	1.90%	--
02/18/2025 02/24	Car Sales	Jan	--	--	--	--
02/21/2025 14:30	Gross International Reserves	Feb-14	--	--	--	--
02/21/2025 14:30	Forward Contracts	Feb-14	--	--	--	--

Source: Bloomberg

**Disclaimer:**

เอกสารรายงานฉบับนี้จัดทำขึ้นบนพื้นฐานข้อมูลที่เปิดเผยต่อสาธารณชน ซึ่งพิจารณาแล้วว่ามีความน่าเชื่อถือ อย่างไรก็ตาม บริษัทหลักทรัพย์ อาร์เอชบี จำกัด (มหาชน) มีอาจรับรองความถูกต้องและความสมบูรณ์ของข้อมูลดังกล่าวได้ บทความดังกล่าวเป็นเพียงแนวคิดของผู้จัดทำเพื่อใช้เป็นข้อมูลประกอบการตัดสินใจในการลงทุน บริษัทขอสงวนสิทธิ์ในการเปลี่ยนแปลงความเห็นหรือประมาณการต่างๆ ที่ปรากฏในเอกสาร/รายงานฉบับนี้ โดยไม่ต้องแจ้งให้ทราบล่วงหน้า ดังนั้นนักลงทุนโปรดใช้ดุลพินิจอย่างรอบคอบในการพิจารณาการลงทุน